

# PERNOCTACIÓN EN LOS ESTABLECIMIENTOS DE ALOJAMIENTO TURÍSTICO DEL MUNICIPIO DE CHÍA

**Fecha de elaboración:** 16/06/2023

**Equipo de Trabajo:** Dirección de Turismo Alcaldía Municipal de Chía

*Elaboró: Luisa Rodríguez – Contratista*

*Revisó: Sharon Melo – Profesional Universitario*

# INTRODUCCIÓN

En el presente informe estadístico se aborda en detalle el análisis del número de huéspedes que han pernoctado en los establecimientos de alojamiento turístico en el municipio de Chía. Este estudio se ha llevado a cabo mediante la recopilación y el análisis sistemático de datos cuantitativos obtenidos de la fuente primaria.

Así pues, se busca proporcionar una comprensión integral de la dinámica de pernoctación en el municipio, a fin de contribuir a una mejor toma de decisiones en el ámbito del turismo y el desarrollo local.

# CONTEXTO Y METODOLOGÍA

- **Objetivo:** Identificar el número de huéspedes en los establecimientos de alojamiento turístico del municipio de Chía
- **Periodo de medición:** Los resultados corresponden al número de huéspedes de los establecimientos de alojamiento turístico entre el 2020 y hasta la fecha de aplicación de la encuesta.
- **Técnica de recolección:** Cuestionario estructurado tipo encuesta, realizado de manera presencial.
- **Fecha de aplicación:** Las encuestas fueron realizadas entre el 12 y el 16 de mayo de 2023.
- **Indicadores y cálculo:**

- Tasa de respuesta establecimientos de alojamiento turístico

**Cálculo:**  $\frac{\text{Número de establecimientos de alojamiento turístico del municipio de Chía que respondieron la encuesta}}{\text{Número total de establecimientos de alojamiento turístico del municipio de Chía}}$

- Tasa de respuesta establecimientos de alojamiento turístico por año

**Cálculo:**  $\frac{\text{Número de establecimientos de alojamiento turístico del municipio de Chía que respondieron la encuesta por año}}{\text{Número total de establecimientos de alojamiento turístico del municipio de Chía}}$

- Número de huéspedes por año en los establecimientos de alojamiento turístico

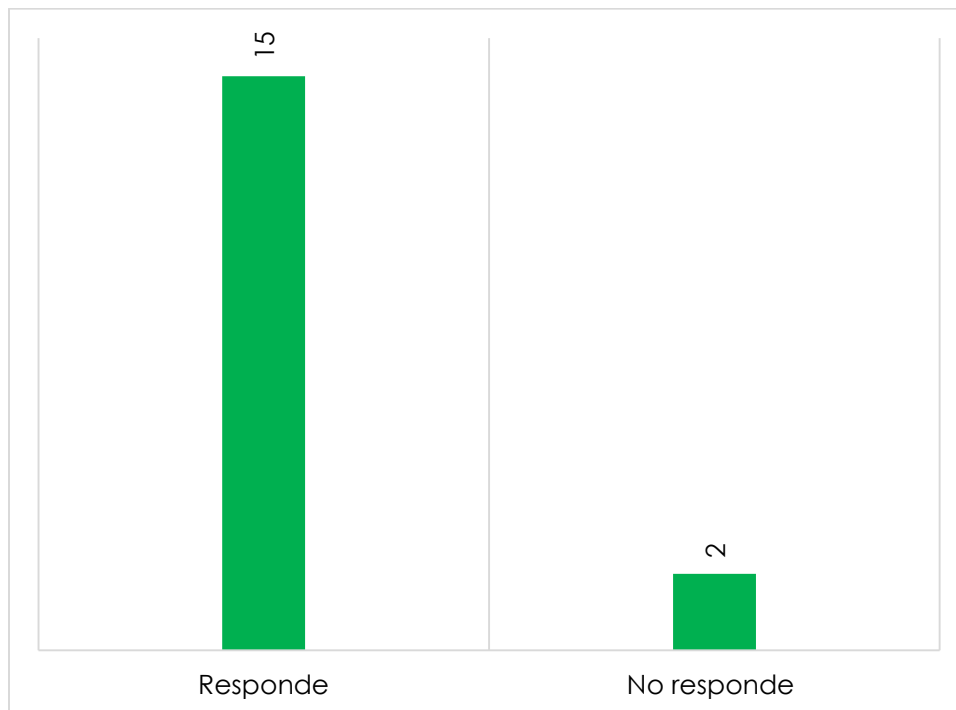
**Cálculo:** Suma total de huéspedes por año.

- Número de huéspedes por subcategoría de establecimientos de alojamiento turístico por año.

**Cálculo:** Suma total de huéspedes por año en cada subcategoría.

# Resultados

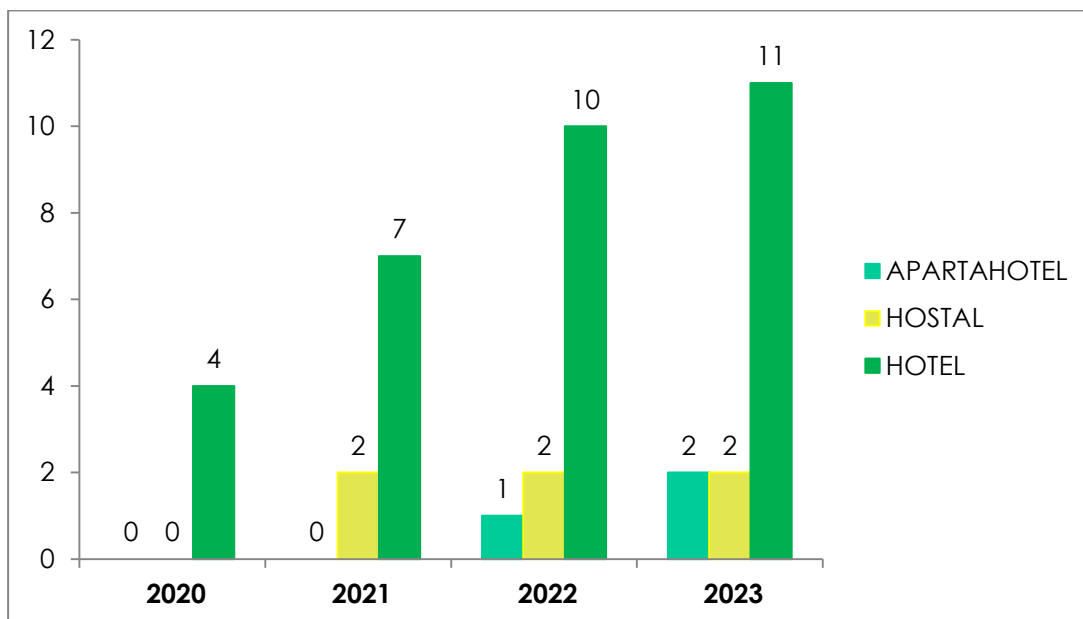
## 1. TASA DE RESPUESTA ESTABLECIMIENTOS DE ALOJAMIENTO TURÍSTICO



**Gráfico 1. Tasa de respuesta establecimientos de alojamiento turístico. Fuente: Sistema de información turística de Chía-SITCHIA.**

Del total de establecimientos de alojamiento turístico del Municipio de Chía. 15 de los encuestados respondieron y 2 no respondieron a la pregunta del número de huéspedes, generando una tasa de respuesta del 88%.

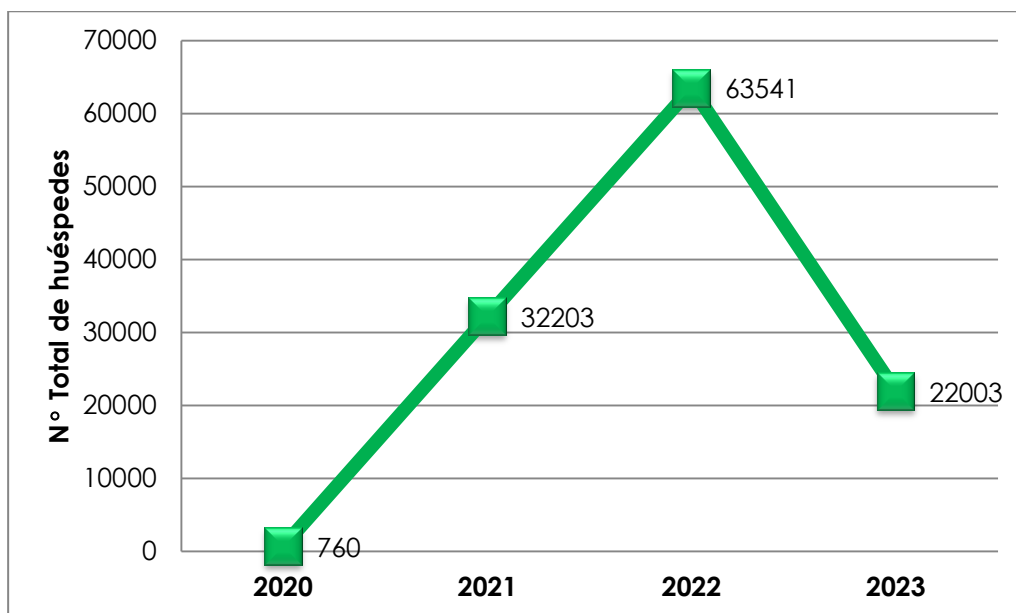
## 2. TASA DE RESPUESTA POR AÑO



**Gráfico 2. Tasa de respuesta de establecimientos de alojamiento turístico en el municipio de Chía por año. Fuente: Sistema de información turística-SITCHIA.**

De los 15 establecimientos donde se recolectaron los resultados, la tasa de respuesta por año en relación al número de huéspedes fue la siguiente: En 2020: 4 respuestas (27%); en 2021: 9 respuestas (60%); en 2022: 13 respuestas (87%) y en 2023: 15 respuestas (100%).

### 3. NÚMERO DE HUÉSPEDES POR AÑO



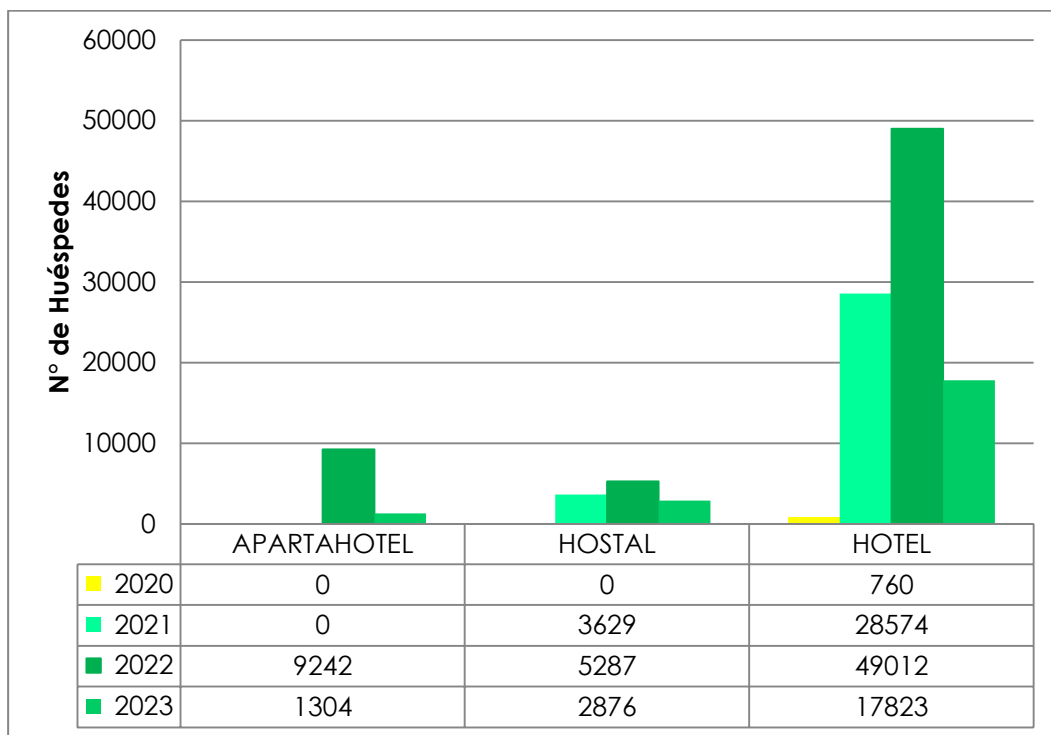
**Gráfico 3. Número de huéspedes por año en los establecimientos de alojamiento turístico.**

**Fuente:** Sistema de información turística de Chía-SITCHIA.

Se observa un incremento progresivo en el número de huéspedes por año, alcanzando el valor máximo en 2022.

Es importante tener en cuenta que los resultados se basan en los establecimientos de alojamiento turístico que proporcionaron sus datos para el análisis. Los datos de ocupación son los siguientes: en 2020 se registraron 760 huéspedes, en 2021 hubo 32,203, en 2022 se alcanzó el número máximo con 63,541, y hasta el momento en 2023 se han registrado 22,003 huéspedes en los establecimientos de alojamiento turístico del Municipio.

#### 4. NÚMERO DE HUÉSPEDES POR SUBCATEGORÍA



**Gráfico 4. Número de huéspedes por subcategoría de alojamiento turístico por año.**

**Fuente: Sistema de información turística de Chía-SITCHIA.**

Se observa un incremento progresivo en el número de huéspedes por año, alcanzando el número máximo en 2022. Es importante tener en cuenta que los resultados se basan en los establecimientos de alojamiento turístico que proporcionaron sus datos para el análisis.

En 2020 se registraron 760 huéspedes; en 2021 la ocupación fue de 32.203; en 2022 alcanzó el número máximo de 63.541 y, a la fecha, en 2023 se han registrado 22.003

# Conclusiones

- Contar con estadísticas precisas sobre el número de huéspedes permite entender la demanda actual y futura de alojamiento. Esto ayuda en la toma de decisiones relacionadas con la expansión de la infraestructura turística, la creación de nuevos establecimientos de alojamiento y la mejora de las instalaciones existentes.
- Se puede relacionar el número de huéspedes de los establecimientos de alojamiento turístico con el resultado del impacto de las acciones de promoción de destino que se realizan.
- Las estadísticas sólidas pueden ser útiles en las negociaciones con inversores, empresas turísticas y otras partes interesadas. Pueden respaldar argumentos y propuestas al demostrar la vitalidad y el crecimiento del sector turístico en el municipio.